




Progetto esecutivo per i lavori di riqualificazione dell'area portuale del Comune di Terrasini, nell'attuazione del PAL "GOLFI DI CASTELLAMMARE E CARINI" Asse 4 Misura 4.1 FEAMP - Assessorato Regionale dell'Agricoltura dello sviluppo rurale e della pesca mediterranea- Dipartimento Regionale degli interventi per la pesca. A.1.3



VISTI

Elenco Elaborati architettonici:

- Tav. A1 - Relazione tecnica
- Tav. A1 bis- Relazione paesaggistica
- Tav. A2 - Inquadramento planimetrico e stato di fatto
- Tav. A3- Planimetria di progetto
- Tav. A4 - Computo metrico
- Tav. A5 - Elenco prezzi
- Tav. A6 - Analisi prezzi
- Tav. A7 - Quadro economico
- Tav. A8 - Incidenza sicurezza
- Tav. A9 - Computo metrico costi sicurezza speciali
- Tav. A10 - Cronoprogramma dei lavori
- Tav. A11 - Capitolato Speciale d'Appalto
- Tav. A12 - Piano di Sicurezza
- Tav. A13 - Piano di manutenzione dell'opera

I tecnici incaricati:

Arch. Rosanna Fasulo



Arch. Carolina Taragnolini




PIANO DI MANUTENZIONE

MANUALE D'USO

(Articolo 38 del D.P.R. 5 ottobre 2010, n.207)

OGGETTO: Lavori di riqualificazione dell'area portuale del Comune di Terrasini
COMMITTENTE: FLAG Golfi di Castellammare e Carini

22/05/2019, Alcamo


TECNICO
(Arch. Rosanna Fasulo, Carolina Parasoletti)

PIANO DI MANUTENZIONE

Comune di: **Terrasini**

Provincia di: **Palermo**

OGGETTO: Lavori di riqualificazione dell'area portuale del Comune di
Terrasini

CORPI D'OPERA:

- 01 Pavimentazione in pietra
- 02 Arredi

Pavimentazione in pietra

UNITÀ TECNOLOGICHE:

- 01.01 Aree pedonali e marciapiedi

Aree pedonali e marciapiedi

Le aree pedonali insieme ai marciapiedi costituiscono quei percorsi pedonali che possono essere adiacenti alle strade veicolari oppure autonomi rispetto alla rete viaria. Essi vengono previsti per raccordare funzioni tra loro correlate (residenze, scuole, attrezzature di interesse comune, ecc.).

ELEMENTI MANUTENIBILI DELL'UNITÀ TECNOLOGICA:

- 01.01.01 Pavimentazione pedonale in lastre di pietra
- 01.01.02 Cordoli e bordure
- 01.01.03 Chiusini e pozzetti

Pavimentazione pedonale in lastre di pietra

Unità Tecnologica: 01.01

Aree pedonali e marciapiedi

Per le pavimentazioni esterne sono adatti la maggior parte dei materiali lapidei. In genere la scelta su questi tipi di materiale cade oltre che per fattori estetici per la elevata resistenza all'usura. La scelta dei materiali va fatta in funzione dei luoghi e dei tipi di applicazione a cui essi sono destinati. La lavorazione superficiale degli elementi, lo spessore, le dimensioni, ecc. variano anch'essi in funzione degli ambienti d'impiego. Trovano utilizzo nella fattispecie tutti i tipi di marmo, a meno di ambienti particolarmente sfavorevoli, i graniti; i travertini. Le pietre: cubetti di porfido; blocchi di basalto; lastre di ardesia; lastre di quarzite. Vi sono inoltre i marmi-cemento; le marmette e marmettoni; i graniti ricomposti. La tecnica di posa è abbastanza semplice ed avviene per i rivestimenti continui ad impasto mentre per quelli discontinui a malta o a colla.

MODALITÀ DI USO CORRETTO:

Controllare periodicamente l'integrità delle superfici del rivestimento attraverso valutazioni visive mirate a riscontrare anomalie evidenti. Comunque affinché tali controlli risultino efficaci affidarsi a personale tecnico con esperienza.

ANOMALIE RISCONTRABILI

01.01.01.A01 Degrado sigillante

Distacco e perdita di elasticità dei materiali utilizzati per le sigillature impermeabilizzanti e dei giunti.

01.01.01.A02 Deposito superficiale

Accumulo di pulviscolo atmosferico o di altri materiali estranei, di spessore variabile, poco coerente e poco aderente alla superficie del rivestimento.

01.01.01.A03 Macchie e graffiti

Imbrattamento della superficie con sostanze macchianti in grado di aderire e penetrare nel materiale.

01.01.01.A04 Scheggiature

Distacco di piccole parti di materiale lungo i bordi e gli spigoli delle lastre.

01.01.01.A05 Sollevamento e distacco dal supporto

Sollevamento e distacco dal supporto di uno o più elementi della pavimentazione.

01.01.01.A06 Basso grado di riciclabilità

Utilizzo nelle fasi manutentive di materiali, elementi e componenti con un basso grado di riciclabilità.

MANUTENZIONI ESEGUIBILI DALL'UTENTE

01.01.01.I01 Pulizia delle superfici

Cadenza: ogni settimana

Pulizia delle parti superficiali, rimozione di macchie, depositi e sporco mediante spazzolatura e lavaggio con acqua e soluzioni adatte al tipo di rivestimento.

Cordoli e bordure

Unità Tecnologica: 01.01

Aree pedonali e marciapiedi

I cordoli e le bordure appartengono alla categoria dei manufatti di finitura per le pavimentazioni dei marciapiedi, per la creazione di isole protettive per alberature, aiuole, spartitraffico, ecc.. Essi hanno la funzione di contenere la spinta verso l'esterno della pavimentazione che è sottoposta a carichi di normale esercizio. Possono essere realizzati in elementi prefabbricati in calcestruzzo o in cordoni di pietra.

MODALITÀ DI USO CORRETTO:

Vengono messi in opera con strato di allettamento di malta idraulica e/o su riporto di sabbia ponendo particolare attenzione alla sigillatura dei giunti verticali tra gli elementi contigui. In genere quelli in pietra possono essere lavorati a

bocciarda sulla faccia vista e a scalpello negli assetti. I cordoli sporgenti vanno comunque verificati per eventuali urti provocati dalle ruote dei veicoli.

ANOMALIE RISCONTRABILI

01.01.02.A01 Distacco

Disgregazione e distacco di parti notevoli del materiale che può manifestarsi anche mediante espulsione di elementi prefabbricati dalla loro sede.

01.01.02.A02 Fessurazioni

Presenza di rotture singole, ramificate, spesso accompagnate da cedimenti e/o avvallamenti del manto stradale.

01.01.02.A03 Mancanza

Caduta e perdita di parti del materiale del manufatto.

01.01.02.A04 Rottura

Rottura di parti degli elementi costituenti i manufatti.

01.01.02.A05 Basso grado di riciclabilità

Utilizzo nelle fasi manutentive di materiali, elementi e componenti con un basso grado di riciclabilità.

Elemento Manutenibile: 01.01.03

Chiusini e pozzetti

Unità Tecnologica: 01.01
Aree pedonali e marciapiedi

Opere destinate a ricevere le acque meteoriche superficiali e a permetterne il convogliamento alle reti di smaltimento. A coronamento di esse sono disposti elementi di chiusura mobili con funzione di protezione e di smaltimento delle acque in eccesso. I dispositivi di chiusura e di coronamento trovano il loro utilizzo a secondo del luogo di impiego, ovvero secondo la norma UNI EN 124:

- Gruppo 1 (classe A 15 minima) = zone ad uso esclusivo di pedoni e ciclisti;
- Gruppo 2 (classe B 125 minima) = zone ad uso di pedoni, parcheggi;
- Gruppo 3 (classe C 250 minima) = se installati in prossimità di canaletti di scolo lungo il marciapiede;
- Gruppo 4 (classe D 400 minima) = lungo le carreggiate stradali, aree di sosta;
- Gruppo 5 (classe E 600 minima) = aree sottoposte a carichi notevoli (aeroporti, porti, ecc.);
- Gruppo 6 (classe F 900) = aree sottoposte a carichi particolarmente notevoli.

I dispositivi di chiusura e/o di coronamento possono essere realizzati con i seguenti materiali: acciaio laminato, ghisa a grafite lamellare, ghisa a grafite sferoidale, getti di acciaio, calcestruzzo armato con acciaio e abbinamento di materiali.

MODALITÀ DI USO CORRETTO:

Controllo del normale scarico di acque meteoriche. Controllo degli elementi di ispezione (scale interne, fondale, superfici laterali, ecc.). Controllo dello stato di usura e verifica del dispositivo di coronamento di chiusura-apertura. Pulizia dei pozzetti e delle griglie e rimozione di depositi e materiali che impediscono il normale convogliamento delle acque meteoriche.

ANOMALIE RISCONTRABILI

01.01.03.A01 Corrosione

Corrosione degli elementi metallici per perdita del requisito di resistenza agli agenti aggressivi chimici e/o per difetti del materiale.

01.01.03.A02 Deposito

Accumulo di detriti, foglie e di altri materiali estranei.

01.01.03.A03 Rottura

Rottura di parti degli elementi costituenti i manufatti.

01.01.03.A04 Basso grado di riciclabilità

Utilizzo nelle fasi manutentive di materiali, elementi e componenti con un basso grado di riciclabilità.

Arredi

UNITÀ TECNOLOGICHE:

- 04.01 Arredo urbano

Arredo urbano

Si tratta di attrezzature utilizzate nella sistemazione degli spazi pubblici. Esse devono relazionarsi con gli spazi creando ambienti confortevoli e gradevoli sotto i diversi profili. Negli arredi urbani va controllato periodicamente l'integrità degli elementi e della loro funzionalità anche in rapporto ad attività di pubblico esercizio.

ELEMENTI MANUTENIBILI DELL'UNITÀ TECNOLOGICA:

- ° 02.01.01 Panchine in cemento °
- ° 02.01.02 Panchine in pietra
- ° 02.01.03 Sistemi di Illuminazione

Panchine in cemento

Unità Tecnologica: 02.01

Arredo urbano

Le panchine in cemento rappresentano quegli elementi di seduta con più posti a sedere, con o senza schienali, disposti ad una certa altezza dal suolo e ad esso fissati in modo permanente. Le dimensioni, il design, i materiali, ecc. variano a secondo dei diversi prodotti presenti sul mercato. Vengono generalmente utilizzati in materiali diversi accoppiati tra di loro.

MODALITÀ DI USO CORRETTO:

Le panchine dovranno essere progettate, realizzate e installate tenendo conto delle prescrizioni generali di sicurezza. Esse dovranno essere prive di spigoli, angoli e sporgenze nonché di aperture e spazi accessibili. Le forme e i profili dovranno consentire il facile deflusso di acque meteoriche o di lavaggio. I materiali in uso non dovranno presentare incompatibilità chimico-fisica. Dovranno inoltre assicurare la stabilità ossia la capacità di resistere a forze di ribaltamento. Periodicamente va verificata la stabilità e i relativi ancoraggi al suolo. Prevedere cicli di pulizia continui e di rimozione di depositi per consentirne la fruizione giornaliera. Esse dovranno essere accessibili e non da intralcio a persone portatori di handicap.

ANOMALIE RISCONTRABILI

02.01.01.A01 Alterazione cromatica

Variazione di uno o più parametri che definiscono il colore degli elementi.

02.01.01.A02 Deposito superficiale

Accumulo di pulviscolo atmosferico o di altri materiali estranei, di spessore variabile, poco coerente e poco aderente alla superficie dell'elemento.

02.01.01.A03 Instabilità degli ancoraggi

Perdita di stabilità degli ancoraggi fissati al suolo.

02.01.01.A04 Corrosione

Decadimento dei materiali metallici a causa della combinazione con sostanze presenti nell'ambiente (ossigeno, acqua, anidride carbonica, ecc.).

02.01.01.A05 Basso grado di riciclabilità

Utilizzo nelle fasi manutentive di materiali, elementi e componenti con un basso grado di riciclabilità.

Panchine in pietra

Unità Tecnologica: 02.01

Arredo urbano

Le panchine in pietra rappresentano degli elementi di seduta dell'arredo urbano, generalmente situati all'aperto in aree pubbliche come piazze, parchi, viali, ecc.. Possono essere realizzate con varietà diverse di pietre lavorate a mano o industriale.

MODALITÀ DI USO CORRETTO:

Le panchine dovranno essere progettate, realizzate e installate tenendo conto delle prescrizioni generali di sicurezza. Esse dovranno essere prive di spigoli, angoli e sporgenze nonché di aperture e spazi accessibili. Le forme e i profili dovranno consentire il facile deflusso di acque meteoriche o di lavaggio. I materiali in uso non dovranno presentare incompatibilità chimico-fisica. Dovranno inoltre assicurare la stabilità ossia la capacità di resistere a forze di ribaltamento. Periodicamente va verificata la stabilità e i relativi ancoraggi al suolo. Prevedere cicli di pulizia continui e di rimozione di depositi per consentirne la fruizione giornaliera. Esse dovranno essere accessibili e non da intralcio a persone portatori di handicap.

ANOMALIE RISCONTRABILI

02.01.02.A01 Alterazione cromatica

Variazione di uno o più parametri che definiscono il colore degli elementi.

02.01.02.A02 Deposito superficiale

Accumulo di pulviscolo atmosferico o di altri materiali estranei, di spessore variabile, poco coerente e poco aderente alla superficie dell'elemento.

02.01.02.A03 Instabilità degli ancoraggi

Perdita di stabilità degli ancoraggi fissati al suolo.

02.01.02.A04 Corrosione

Decadimento dei materiali metallici a causa della combinazione con sostanze presenti nell'ambiente (ossigeno, acqua, anidride carbonica, ecc.).

02.01.02.A05 Basso grado di riciclabilità

Utilizzo nelle fasi manutentive di materiali, elementi e componenti con un basso grado di riciclabilità.

Elemento Manutenibile: 02.01.03

Sistemi di Illuminazione

Unità Tecnologica: 02.01

Arredo urbano

Si tratta di sistemi di illuminazione a servizio del traffico pedonale che interessano generalmente le aree attrezzate in cui vi è anche presente l'illuminazione pubblica. In genere gli apparecchi illuminanti vanno scelti su base estetiche (lampioni o lanterne a distribuzione simmetrica).

MODALITÀ DI USO CORRETTO:

L'installazione va effettuata su sostegni o a parete e comunque a bassa altezza (3-4 m). Risulta indispensabile il controllo dell'abbagliamento ed è per questo che la distribuzione dei corpi illuminanti va rivolta verso l'alto anche per illuminare le zone circostanti. Per l'illuminazione di portici è preferibile l'impiego di corpi sospesi a "Tiges" tranne nel caso di volte basse, in tal caso la scelta ricade su apparecchi a parete e comunque ad almeno 2,50 m dal suolo. Tutte le eventuali operazioni, dopo aver tolto la tensione, devono essere effettuate con personale qualificato e dotato di idonei dispositivi di protezione individuali quali guanti e scarpe isolanti. Evitare di smontare le lampade quando sono ancora calde; una volta smontate le lampade con carica esaurita queste vanno smaltite seguendo le prescrizioni fornite dalla normativa vigente e conservate in luoghi sicuri per evitare danni alle persone in caso di rottura del bulbo contenete i gas esauriti.

ANOMALIE RISCONTRABILI

02.01.03.A01 Abbassamento livello di illuminazione

Abbassamento del livello di illuminazione dovuto ad usura dei corpi illuminanti, all'ossidazione dei deflettori, all'impolveramento delle lampade.

02.01.03.A02 Difetti agli interruttori

Difetti agli interruttori magnetotermici e differenziali dovuti all'eccessiva polvere presente all'interno delle connessioni o alla presenza di umidità ambientale o di condensa.

02.01.03.A03 Basso grado di riciclabilità

Utilizzo nelle fasi manutentive di materiali, elementi e componenti con un basso grado di riciclabilità.

INDICE

1) PIANO DI MANUTENZIONE	pag.	2
2) Pavimentazione in pietra	pag.	3
" 1) Aree pedonali e marciapiedi	pag.	4
" 1) Pavimentazione pedonale in lastre di pietra	pag.	5
" 2) Cordoli e bordure	pag.	5
" 3) Chiusini e pozzetti	pag.	6
2) Arredi	pag.	7
" 1) Arredo urbano	pag.	8
" 1) Panchine in cemento	pag.	9
" 2) Panchine in pietra	pag.	9
" 3) Sistemi di Illuminazione	pag.	10

PIANO DI MANUTENZIONE


**MANUALE DI
MANUTENZIONE**

(Articolo 38 del D.P.R. 5 ottobre 2010, n.207)

OGGETTO: Lavori di riqualificazione dell'area portuale del Comune di Terrasini

COMMITTENTE: FLAG Golfi di Castellammare e Carini

22/05/2019, Alcamo


Arch. ROSANNA FASULO, N. 922
Arch. CAROLINA TARAGNOLI, N. 5319
(Arch. Rosanna Fasulo, Carolina Taragnoli)

PIANO DI MANUTENZIONE

Comune di: **Cinisi**

Provincia di: **Palermo**

OGGETTO: Lavori di riqualificazione degli accessi a mare del Comune di Cinisi

CORPI D'OPERA:

- 01 Pavimentazione in pietra
- 02 Pavimentazione in legno
- 03 Aiuole
- 04 Arredi

Pavimentazione in pietra

UNITÀ TECNOLOGICHE:

- ° 01.01 Aree pedonali e marciapiedi

Aree pedonali e marciapiedi

Le aree pedonali insieme ai marciapiedi costituiscono quei percorsi pedonali che possono essere adiacenti alle strade veicolari oppure autonomi rispetto alla rete viaria. Essi vengono previsti per raccordare funzioni tra loro correlate (residenze, scuole, attrezzature di interesse comune, ecc.).

REQUISITI E PRESTAZIONI (UT)

01.01.R01 Utilizzo di materiali, elementi e componenti ad elevato potenziale di riciclabilità

Classe di Requisiti: Utilizzo razionale delle risorse

Classe di Esigenza: Salvaguardia ambiente

Utilizzo di materiali, elementi e componenti con un elevato grado di riciclabilità

Prestazioni:

Nelle scelte progettuali di materiali, elementi e componenti si dovrà tener conto del loro grado di riciclabilità in funzione dell'ubicazione del cantiere, del loro ciclo di vita, degli elementi di recupero, ecc.

Livello minimo della prestazione:

Calcolare la percentuale di materiali da avviare ai processi di riciclaggio. Determinare la percentuale in termini di quantità (kg) o di superficie (mq) di materiale impiegato nell'elemento tecnico in relazione all'unità funzionale assunta.

ELEMENTI MANUTENIBILI DELL'UNITÀ TECNOLOGICA:

- 01.01.01 Pavimentazione pedonale in lastre di pietra
- 01.01.02 Cordoli e bordure
- 01.01.03 Chiusini e pozzetti

Pavimentazione pedonale in lastre di pietra

Unità Tecnologica: 01.01

Aree pedonali e marciapiedi

Per le pavimentazioni esterne sono adatti la maggior parte dei materiali lapidei. In genere la scelta su questi tipi di materiale cade oltre che per fattori estetici per la elevata resistenza all'usura. La scelta dei materiali va fatta in funzione dei luoghi e dei tipi di applicazione a cui essi sono destinati. La lavorazione superficiale degli elementi, lo spessore, le dimensioni, ecc. variano anch'essi in funzione degli ambienti d'impiego. Trovano utilizzo nella fattispecie tutti i tipi di marmo, a meno di ambienti particolarmente sfavorevoli, i graniti; i travertini. Le pietre: cubetti di porfido; blocchi di basalto; lastre di ardesia; lastre di quarzite. Vi sono inoltre i marmi-cemento; le marmette e marmettoni; i graniti ricomposti. La tecnica di posa è abbastanza semplice ed avviene per i rivestimenti continui ad impasto mentre per quelli discontinui a malta o a colla.

ANOMALIE RISCOINTRABILI

01.01.01.A01 Degrado sigillante

Distacco e perdita di elasticità dei materiali utilizzati per le sigillature impermeabilizzanti e dei giunti.

01.01.01.A02 Deposito superficiale

Accumulo di pulviscolo atmosferico o di altri materiali estranei, di spessore variabile, poco coerente e poco aderente alla superficie del rivestimento.

01.01.01.A03 Macchie e graffi

Imbrattamento della superficie con sostanze macchianti in grado di aderire e penetrare nel materiale.

01.01.01.A04 Scheggiature

Distacco di piccole parti di materiale lungo i bordi e gli spigoli delle lastre.

01.01.01.A05 Sollevamento e distacco dal supporto

Sollevamento e distacco dal supporto di uno o più elementi della pavimentazione.

01.01.01.A06 Basso grado di riciclabilità

Utilizzo nelle fasi manutentive di materiali, elementi e componenti con un basso grado di riciclabilità.

CONTROLLI ESEGUIBILI DA PERSONALE SPECIALIZZATO

01.01.01.C01 Controllo generale delle parti a vista

Cadenza: ogni anno

Tipologia: Controllo a vista

Controllo dello stato di conservazione delle finiture e verifica del grado di usura, di erosione, di brillantezza delle parti in vista. Controllare l'uniformità dell'aspetto cromatico delle superfici. Riscontro di eventuali anomalie (depositi, macchie, graffi, distacchi, ecc.).

• Anomalie riscontrabili: 1) *Degrado sigillante*; 2) *Deposito superficiale*; 3) *Macchie e graffi*; 4) *Scheggiature*; 5) *Sollevamento e distacco dal supporto*.

• Ditte specializzate: *Pavimentista*.

01.01.01.C02 Controllo del grado di riciclabilità

Cadenza: quando occorre

Tipologia: Controllo

Controllare che nelle fasi manutentive vengano impiegati materiali, elementi e componenti con un elevato grado di riciclabilità.

• Requisiti da verificare: 1) *Utilizzo di materiali, elementi e componenti ad elevato potenziale di riciclabilità*.

• Anomalie riscontrabili: 1) *Basso grado di riciclabilità*.

• Ditte specializzate: *Tecnici di livello superiore*.

MANUTENZIONI ESEGUIBILI DA PERSONALE SPECIALIZZATO

01.01.01.I01 Lucidatura superfici

Cadenza: quando occorre

Ripristino degli strati superficiali previa levigatura e rinnovo della lucidatura a piombo (in particolare per marmi, graniti e marmette). Impregnazione a base di cere per i materiali lapidei usurati.

• Ditte specializzate: *Pavimentista*.

01.01.01.I02 Ripristino degli strati protettivi

Cadenza: quando occorre

Ripristino degli strati protettivi, previa accurata pulizia delle superfici, con soluzioni chimiche appropriate che non alterino le

caratteristiche fisico-chimiche dei materiale ed in particolare di quelle visive cromatiche.

- Ditte specializzate: *Specializzati vari*.

01.01.01.I03 Sostituzione degli elementi degradati

Cadenza: quando occorre

Sostituzione degli elementi usurati o rotti con altri analoghi previa rimozione delle parti deteriorate e relativa preparazione del fondo.

- Ditte specializzate: *Pavimentista*.

Elemento Manutenibile: 01.01.02

Cordoli e bordure

Unità Tecnologica: 01.01

Aree pedonali e marciapiedi

I cordoli e le bordure appartengono alla categoria dei manufatti di finitura per le pavimentazioni dei marciapiedi, per la creazione di isole protettive per alberature, aiuole, spartitraffico, ecc.. Essi hanno la funzione di contenere la spinta verso l'esterno della pavimentazione che è sottoposta a carichi di normale esercizio. Possono essere realizzati in elementi prefabbricati in calcestruzzo o in cordoni di pietrastrada.

REQUISITI E PRESTAZIONI (EM)

01.01.02.R01 Resistenza a compressione

Classe di Requisiti: Di stabilità

Classe di Esigenza: Sicurezza

Essi dovranno avere una resistenza alle sollecitazioni a compressione.

Prestazioni:

Le prestazioni di resistenza a compressione ed i limiti di accettabilità, per gli elementi in calcestruzzo, vengono esplicitate dalla norma UNI EN 1338.

Livello minimo della prestazione:

Il valore della resistenza convenzionale alla compressione R_{cc} , ricavato dalle prove effettuate sui provini campione, dovrà essere pari almeno a ≥ 60 N/mm².

ANOMALIE RISCOINTRABILI

01.01.02.A01 Distacco

Disgregazione e distacco di parti notevoli del materiale che può manifestarsi anche mediante espulsione di elementi prefabbricati dalla loro sede.

01.01.02.A02 Fessurazioni

Presenza di rotture singole, ramificate, spesso accompagnate da cedimenti e/o avvallamenti del manto stradale.

01.01.02.A03 Mancanza

Caduta e perdita di parti del materiale del manufatto.

01.01.02.A04 Rottura

Rottura di parti degli elementi costituenti i manufatti.

01.01.02.A05 Basso grado di riciclabilità

Utilizzo nelle fasi manutentive di materiali, elementi e componenti con un basso grado di riciclabilità.

CONTROLLI ESEGUIBILI DA PERSONALE SPECIALIZZATO

01.01.02.C01 Controllo generale

Cadenza: ogni anno

Tipologia: Controllo

Controllo generale delle parti a vista e di eventuali anomalie. Verifica dell'integrità delle parti e dei giunti verticali tra gli elementi contigui.

- Anomalie riscontrabili: 1) *Distacco*; 2) *Fessurazioni*; 3) *Mancanza*; 4) *Rottura*.
- Ditte specializzate: *Specializzati vari*.

01.01.02.C02 Controllo del grado di riciclabilità

Cadenza: quando occorre

Tipologia: *Controllo*

Controllare che nelle fasi manutentive vengano impiegati materiali,, elementi e componenti con un elevato grado di riciclabilità.

- Requisiti da verificare: 1) *Utilizzo di materiali, elementi e componenti ad elevato potenziale di riciclabilità.*
- Anomalie riscontrabili: 1) *Basso grado di riciclabilità.*
- Ditte specializzate: *Tecnici di livello superiore.*

MANUTENZIONI ESEGUIBILI DA PERSONALE SPECIALIZZATO

01.01.02.I01 Reintegro dei giunti

Cadenza: quando occorre

Reintegro dei giunti verticali tra gli elementi contigui in caso di sconnessioni o di fuoriuscita di materiale (sabbia di allettamento e/o di sigillatura).

- Ditte specializzate: *Specializzati vari.*

01.01.02.I02 Sostituzione

Cadenza: quando occorre

Sostituzione degli elementi rotti e/o comunque rovinati con altri analoghi.

- Ditte specializzate: *Specializzati vari.*

Elemento Manutenibile: 01.01.03

Chiusini e pozzetti

Unità Tecnologica: 01.01

Aree pedonali e marciapiedi

Opere destinate a ricevere le acque meteoriche superficiali e a permetterne il convogliamento alle reti di smaltimento. A coronamento di esse sono disposti elementi di chiusura mobili con funzione di protezione e di smaltimento delle acque in eccesso. I dispositivi di chiusura e di coronamento trovano il loro utilizzo a secondo del luogo di impiego, ovvero secondo la norma UNI EN 124:

- Gruppo 1 (classe A 15 minima) = zone ad uso esclusivo di pedoni e ciclisti;
- Gruppo 2 (classe B 125 minima) = zone ad uso di pedoni, parcheggi;
- Gruppo 3 (classe C 250 minima) = se installati in prossimità di canaletti di scolo lungo il marciapiede;
- Gruppo 4 (classe D 400 minima) = lungo le carreggiate stradali, aree di sosta;
- Gruppo 5 (classe E 600 minima) = aree sottoposte a carichi notevoli (aeroporti, porti, ecc.);
- Gruppo 6 (classe F 900) = aree sottoposte a carichi particolarmente notevoli.

I dispositivi di chiusura e/o di coronamento possono essere realizzati con i seguenti materiali: acciaio laminato, ghisa a grafite lamellare, ghisa a grafite sferoidale, getti di acciaio, calcestruzzo armato con acciaio e abbinamento di materiali.

REQUISITI E PRESTAZIONI (EM)

01.01.03.R01 Aerazione

Classe di Requisiti: Controllabilità tecnologica

Classe di Esigenza: Controllabilità

I dispositivi di chiusura dovranno permettere una minima superficie di aerazione.

Prestazioni:

Dovranno essere rispettate le superfici minime di aerazione dei dispositivi di chiusura secondo la norma UNI EN 124.

Livello minimo della prestazione:

La superficie minima di aerazione varia a secondo della dimensione di passaggio secondo la norma UNI EN 124, ovvero:

- per dimensione di passaggio ≤ 600 mm allora superficie min. di aerazione = 5% dell'area di un cerchio con diametro pari alla dimensione di passaggio;
- per dimensione di passaggio > 600 mm allora superficie min. di aerazione: 140 cm².

ANOMALIE RISCOINTRABILI

01.01.03.A01 Corrosione

Corrosione degli elementi metallici per perdita del requisito di resistenza agli agenti aggressivi chimici e/o per difetti del materiale.

01.01.03.A02 Deposito

Accumulo di detriti, fogliame e di altri materiali estranei.

01.01.03.A03 Rottura

Rottura di parti degli elementi costituenti i manufatti.

01.01.03.A04 Basso grado di riciclabilità

Utilizzo nelle fasi manutentive di materiali, elementi e componenti con un basso grado di riciclabilità.

CONTROLLI ESEGUIBILI DA PERSONALE SPECIALIZZATO

01.01.03.C01 Controllo chiusini d'ispezione

Cadenza: ogni anno

Tipologia: Aggiornamento

Controllo dello stato di usura e verifica del dispositivo di chiusura-apertura. Controllo del normale scarico di acque meteoriche. Controllo degli elementi di ispezione (scale interne, fondale, superfici laterali, ecc.).

- Requisiti da verificare: 1) *Aerazione.*
- Anomalie riscontrabili: 1) *Deposito.*
- Ditte specializzate: *Specializzati vari.*

01.01.03.C02 Controllo del grado di riciclabilità

Cadenza: quando occorre

Tipologia: Controllo

Controllare che nelle fasi manutentive vengano impiegati materiali,, elementi e componenti con un elevato grado di riciclabilità.

- Requisiti da verificare: 1) *Utilizzo di materiali, elementi e componenti ad elevato potenziale di riciclabilità.*
- Anomalie riscontrabili: 1) *Basso grado di riciclabilità.*
- Ditte specializzate: *Tecnici di livello superiore.*

MANUTENZIONI ESEGUIBILI DA PERSONALE SPECIALIZZATO

01.01.03.I01 Pulizia

Cadenza: ogni 4 mesi

Pulizia dei pozzetti e rimozione dei depositi accumulati in prossimità del chiusino.

- Ditte specializzate: *Specializzati vari.*

01.01.03.I02 Ripristino chiusini d'ispezione

Cadenza: ogni anno

Ripristino ed integrazione degli elementi di apertura-chiusura. Trattamento anticorrosione delle parti metalliche in vista. Sostituzione di elementi usurati e/o giunti degradati. Pulizia del fondale da eventuali depositi.

- Ditte specializzate: *Specializzati vari.*

Arredi

UNITÀ TECNOLOGICHE:

° 02.01 Arredo urbano

Arredo urbano

Si tratta di attrezzature utilizzate nella sistemazione degli spazi pubblici. Esse devono relazionarsi con gli spazi creando ambienti confortevoli e gradevoli sotto i diversi profili. Negli arredi urbani va controllato periodicamente l'integrità degli elementi e della loro funzionalità anche in rapporto ad attività di pubblico esercizio.

REQUISITI E PRESTAZIONI (UT)

02.01.R01 Utilizzo di materiali, elementi e componenti ad elevato potenziale di riciclabilità

Classe di Requisiti: Utilizzo razionale delle risorse

Classe di Esigenza: Salvaguardia ambiente

Utilizzo di materiali, elementi e componenti con un elevato grado di riciclabilità

Prestazioni:

Nelle scelte progettuali di materiali, elementi e componenti si dovrà tener conto del loro grado di riciclabilità in funzione dell'ubicazione del cantiere, del loro ciclo di vita, degli elementi di recupero, ecc.

Livello minimo della prestazione:

Calcolare la percentuale di materiali da avviare ai processi di riciclaggio. Determinare la percentuale in termini di quantità (kg) o di superficie (mq) di materiale impiegato nell'elemento tecnico in relazione all'unità funzionale assunta.

ELEMENTI MANUTENIBILI DELL'UNITÀ TECNOLOGICA:

- 02.01.01 Panchine in cemento ◦
- 02.01.02 Panchine in pietra
- 02.01.03 Sistemi di Illuminazione

Panchine in cemento

Unità Tecnologica: 02.01

Arredo urbano

Le panchine in cemento rappresentano quegli elementi di seduta con più posti a sedere, con o senza schienali, disposti ad una certa altezza dal suolo e ad esso fissati in modo permanente. Le dimensioni, il design, i materiali, ecc. variano a secondo dei diversi prodotti presenti sul mercato. Vengono generalmente utilizzati in materiali diversi accoppiati tra di loro.

REQUISITI E PRESTAZIONI (EM)

02.01.01.R01 Resistenza agli attacchi da funghi

Classe di Requisiti: Protezione dagli agenti chimici ed organici

Classe di Esigenza: Sicurezza

I componenti legnosi dovranno resistere agli attacchi di funghi, batteri, ecc., nel corso del loro impiego.

Prestazioni:

Tutti i componenti legnosi trattati preventivamente con impregnanti e sostanze fungicide dovranno garantire la durabilità del manufatto.

Livello minimo della prestazione:

I livelli minimi variano in funzione delle classi di rischio di attacco biologico di riferimento, individuata generalmente nella classe di rischio n. 4.

02.01.01.R02 Resistenza alla corrosione

Classe di Requisiti: Protezione dagli agenti chimici ed organici

Classe di Esigenza: Sicurezza

I componenti metallici dovranno resistere agli agenti chimici ed organici, nel corso del loro impiego, senza manifestare fenomeni di corrosione.

Prestazioni:

Tutti i componenti metallici sottoposti a prove di corrosione in atmosfere artificiali, secondo la norma UNI ISO 9227, non dovranno produrre manifestazioni di ruggine.

Livello minimo della prestazione:

Tutti i componenti metallici sottoposti a prove di corrosione non dovranno produrre manifestazioni di ruggine dopo un ciclo di esposizione della durata di 600 ore.

02.01.01.R03 Resistenza meccanica

Classe di Requisiti: Di stabilità

Classe di Esigenza: Sicurezza

Le panchine amovibili dovranno essere in grado di resistere a sollecitazioni di tipo meccanico senza compromettere la sicurezza degli utilizzatori.

Prestazioni:

Le prestazioni variano in funzione delle prove di resistenza meccanica effettuate sui componenti delle panchine. In particolare secondo le seguenti prove:

- resistenza del sedile;
- resistenza dello schienale;
- resistenza delle gambe o dei fianchi di sostegno;
- resistenza dei braccioli.

Livello minimo della prestazione:

I livelli minimi variano in funzione delle prove effettuate su campioni sottoposti a prova che non dovranno registrare nessuna rottura o altri cedimenti strutturali tali da compromettere la funzionalità o la sicurezza degli utenti.

02.01.01.R04 Sicurezza alla stabilità

Classe di Requisiti: Di stabilità

Classe di Esigenza: Sicurezza

Le panchine fisse dovranno essere realizzate ed installate in modo da assicurarne la stabilità e la sicurezza degli utilizzatori.

Prestazioni:

Le prestazioni variano in funzione delle prove di stabilità che prevedono i seguenti tipi di sbilanciamento:

- sbilanciamento in avanti;
- sbilanciamento all'indietro;
- sbilanciamento laterale (panchine con braccioli);
- sbilanciamento laterale (panchine senza braccioli).

Livello minimo della prestazione:

I livelli minimi variano in funzione delle prove effettuate su campioni sottoposti a prova che non dovranno registrare nessuna rottura o altri cedimenti strutturali tali da compromettere la funzionalità o la sicurezza degli utenti.

ANOMALIE RISCONTRABILI**02.01.01.A01 Alterazione cromatica**

Variazione di uno o più parametri che definiscono il colore degli elementi.

02.01.01.A02 Deposito superficiale

Accumulo di pulviscolo atmosferico o di altri materiali estranei, di spessore variabile, poco coerente e poco aderente alla superficie dell'elemento.

02.01.01.A03 Instabilità degli ancoraggi

Perdita di stabilità degli ancoraggi fissati al suolo.

02.01.01.A04 Corrosione

Decadimento dei materiali metallici a causa della combinazione con sostanze presenti nell'ambiente (ossigeno, acqua, anidride carbonica, ecc.).

02.01.01.A05 Basso grado di riciclabilità

Utilizzo nelle fasi manutentive di materiali, elementi e componenti con un basso grado di riciclabilità.

CONTROLLI ESEGUIBILI DA PERSONALE SPECIALIZZATO**02.01.01.C01 Controllo integrità**

Cadenza: ogni mese

Tipologia: Controllo

Controllo periodico dell'integrità delle parti costituenti le panchine e ricerca di eventuali anomalie e/o causa di usura.

- Requisiti da verificare: 1) *Resistenza meccanica*; 2) *Sicurezza alla stabilità*.
- Anomalie riscontrabili: 1) *Alterazione cromatica*; 2) *Corrosione*; 3) *Deposito superficiale*; 4) *Instabilità degli ancoraggi*.
- Ditte specializzate: *Specializzati vari*.

02.01.01.C02 Controllo del grado di riciclabilità

Cadenza: quando occorre

Tipologia: Controllo

Controllare che nelle fasi manutentive vengano impiegati materiali, elementi e componenti con un elevato grado di riciclabilità.

- Requisiti da verificare: 1) *Utilizzo di materiali, elementi e componenti ad elevato potenziale di riciclabilità*.
- Anomalie riscontrabili: 1) *Basso grado di riciclabilità*.
- Ditte specializzate: *Tecnici di livello superiore*.

MANUTENZIONI ESEGUIBILI DA PERSONALE SPECIALIZZATO**02.01.01.I01 Pulizia**

Cadenza: ogni settimana

Pulizia accurata delle panchine con prodotti specifici e idonei al tipo di materiale e/o comunque degli accessori annessi.

- Ditte specializzate: *Generico*.

02.01.01.I02 Ripristino ancoraggi

Cadenza: quando occorre

Ripristino degli ancoraggi al suolo e riposizionamento degli elementi rispetto alle sedi di origine.

- Ditte specializzate: *Specializzati vari*.

Elemento Manutenibile: 02.01.02**Panchine in pietra**

Unità Tecnologica: 02.01

Arredo urbano

Le panchine in pietra rappresentano degli elementi di seduta dell'arredo urbano, generalmente situati all'aperto in aree pubbliche come piazze, parchi, viali, ecc.. Possono essere realizzate con varietà diverse di pietre lavorate a mano o industriale.

REQUISITI E PRESTAZIONI (EM)

02.01.02.R01 Resistenza agli attacchi da funghi

Classe di Requisiti: Protezione dagli agenti chimici ed organici

Classe di Esigenza: Sicurezza

I componenti legnosi dovranno resistere agli attacchi di funghi, batteri, ecc., nel corso del loro impiego.

Prestazioni:

Tutti i componenti legnosi trattati preventivamente con impregnanti e sostanze fungicide dovranno garantire la durabilità del manufatto.

Livello minimo della prestazione:

I livelli minimi variano in funzione delle classi di rischio di attacco biologico di riferimento, individuata generalmente nella classe di rischio n. 4.

02.01.02.R02 Resistenza alla corrosione

Classe di Requisiti: Protezione dagli agenti chimici ed organici

Classe di Esigenza: Sicurezza

I componenti metallici dovranno resistere agli agenti chimici ed organici, nel corso del loro impiego, senza manifestare fenomeni di corrosione.

Prestazioni:

Tutti i componenti metallici sottoposti a prove di corrosione in atmosfere artificiali, secondo la norma UNI ISO 9227, non dovranno produrre manifestazioni di ruggine.

Livello minimo della prestazione:

Tutti i componenti metallici sottoposti a prove di corrosione non dovranno produrre manifestazioni di ruggine dopo un ciclo di esposizione della durata di 600 ore.

02.01.02.R03 Resistenza meccanica

Classe di Requisiti: Di stabilità

Classe di Esigenza: Sicurezza

Le panchine amovibili dovranno essere in grado di resistere a sollecitazioni di tipo meccanico senza compromettere la sicurezza degli utilizzatori.

Prestazioni:

Le prestazioni variano in funzione delle prove di resistenza meccanica effettuate sui componenti delle panchine. In particolare secondo le seguenti prove:

- resistenza del sedile;
- resistenza dello schienale;
- resistenza delle gambe o dei fianchi di sostegno;
- resistenza dei braccioli.

Livello minimo della prestazione:

I livelli minimi variano in funzione delle prove effettuate su campioni sottoposti a prova che non dovranno registrare nessuna rottura o altri cedimenti strutturali tali da compromettere la funzionalità o la sicurezza degli utenti.

02.01.02.R04 Sicurezza alla stabilità

Classe di Requisiti: Di stabilità

Classe di Esigenza: Sicurezza

Le panchine fisse dovranno essere realizzate ed installate in modo da assicurarne la stabilità e la sicurezza degli utilizzatori.

Prestazioni:

Le prestazioni variano in funzione delle prove di stabilità che prevedono i seguenti tipi di sbilanciamento:

- sbilanciamento in avanti;
- sbilanciamento all'indietro;
- sbilanciamento laterale (panchine con braccioli);
- sbilanciamento laterale (panchine senza braccioli).

Livello minimo della prestazione:

I livelli minimi variano in funzione delle prove effettuate su campioni sottoposti a prova che non dovranno registrare nessuna rottura o altri cedimenti strutturali tali da compromettere la funzionalità o la sicurezza degli utenti.

ANOMALIE RICONTRABILI

02.01.02.A01 Alterazione cromatica

Variazione di uno o più parametri che definiscono il colore degli elementi.

02.01.02.A02 Deposito superficiale

Accumulo di pulviscolo atmosferico o di altri materiali estranei, di spessore variabile, poco coerente e poco aderente alla superficie dell'elemento.

02.01.02.A03 Instabilità degli ancoraggi

Perdita di stabilità degli ancoraggi fissati al suolo.

02.01.02.A04 Corrosione

Decadimento dei materiali metallici a causa della combinazione con sostanze presenti nell'ambiente (ossigeno, acqua, anidride carbonica, ecc.).

02.01.02.A05 Basso grado di riciclabilità

Utilizzo nelle fasi manutentive di materiali, elementi e componenti con un basso grado di riciclabilità.

CONTROLLI ESEGUIBILI DA PERSONALE SPECIALIZZATO

02.01.02.C01 Controllo integrità

Cadenza: ogni mese

Tipologia: Controllo

Controllo periodico dell'integrità delle parti costituenti le panchine e ricerca di eventuali anomalie e/o causa di usura.

- Requisiti da verificare: 1) *Resistenza meccanica*; 2) *Sicurezza alla stabilità*.
- Anomalie riscontrabili: 1) *Alterazione cromatica*; 2) *Corrosione*; 3) *Deposito superficiale*; 4) *Instabilità degli ancoraggi*.
- Ditte specializzate: *Specializzati vari*.

02.01.02.C02 Controllo del grado di riciclabilità

Cadenza: quando occorre

Tipologia: Controllo

Controllare che nelle fasi manutentive vengano impiegati materiali, elementi e componenti con un elevato grado di riciclabilità.

- Requisiti da verificare: 1) *Utilizzo di materiali, elementi e componenti ad elevato potenziale di riciclabilità*.
- Anomalie riscontrabili: 1) *Basso grado di riciclabilità*.
- Ditte specializzate: *Tecnici di livello superiore*.

MANUTENZIONI ESEGUIBILI DA PERSONALE SPECIALIZZATO

02.01.02.I01 Pulizia

Cadenza: ogni settimana

Pulizia accurata delle panchine con prodotti specifici e idonei al tipo di materiale e/o comunque degli accessori annessi.

- Ditte specializzate: *Generico*.

02.01.02.I02 Ripristino ancoraggi

Cadenza: quando occorre

Ripristino degli ancoraggi al suolo e riposizionamento degli elementi rispetto alle sedi di origine.

- Ditte specializzate: *Specializzati vari*.

Elemento Manutenibile: 02.01.03

Sistemi di Illuminazione

Unità Tecnologica: 02.01

Arredo urbano

Si tratta di sistemi di illuminazione a servizio del traffico pedonale che interessano generalmente le aree attrezzate in cui vi è anche presente l'illuminazione pubblica. In genere gli apparecchi illuminanti vanno scelti su base estetiche (lampioni o lanterne a distribuzione simmetrica).

ANOMALIE RISCONTRABILI

02.01.03.A01 Abbassamento livello di illuminazione

Abbassamento del livello di illuminazione dovuto ad usura dei corpi illuminanti, all'ossidazione dei deflettori, all'impolveramento delle lampade.

02.01.03.A02 Difetti agli interruttori

Difetti agli interruttori magnetotermici e differenziali dovuti all'eccessiva polvere presente all'interno delle connessioni o alla presenza di umidità ambientale o di condensa.

02.01.03.A03 Basso grado di riciclabilità

Utilizzo nelle fasi manutentive di materiali, elementi e componenti con un basso grado di riciclabilità.

CONTROLLI ESEGUIBILI DA PERSONALE SPECIALIZZATO

02.01.03.C01 Controllo generale

Cadenza: ogni 4 mesi

Tipologia: Controllo

Controllo dello stato generale e dell'integrità dei corpi illuminanti.

- Anomalie riscontrabili: 1) *Abbassamento livello di illuminazione.*
- Ditte specializzate: *Elettricista.*

02.01.03.C02 Controllo del grado di riciclabilità

Cadenza: quando occorre

Tipologia: Controllo

Controllare che nelle fasi manutentive vengano impiegati materiali,, elementi e componenti con un elevato grado di riciclabilità.

- Requisiti da verificare: 1) *Utilizzo di materiali, elementi e componenti ad elevato potenziale di riciclabilità.*
- Anomalie riscontrabili: 1) *Basso grado di riciclabilità.*
- Ditte specializzate: *Tecnici di livello superiore.*

MANUTENZIONI ESEGUIBILI DA PERSONALE SPECIALIZZATO

02.01.03.I01 Pulizia accessori

Cadenza: ogni 6 mesi

Pulizia dei corpi illuminanti e degli accessori connessi (plafoniere, schermi, proiettori, ecc.).

- Ditte specializzate: *Generico.*

02.01.03.I02 Sostituzione dei corpi illuminanti

Cadenza: quando occorre

Sostituzione dei corpi illuminanti e dei relativi elementi accessori secondo la durata di vita media delle lampade fornite dal produttore.

- Ditte specializzate: *Elettricista.*

INDICE

1) PIANO DI MANUTENZIONE	pag.	2
2) Pavimentazione in pietra	pag.	3
" 1) Aree pedonali e marciapiedi	pag.	4
" 1) Pavimentazione pedonale in lastre di pietra	pag.	5
" 2) Cordoli e bordure	pag.	6
" 3) Chiusini e pozzetti	pag.	7
2) Arredi	pag.	9
" 1) Arredo urbano	pag.	10
" 1) Panchine in cemento	pag.	11
" 2) Panchine in pietra	pag.	12
" 3) Sistemi di Illuminazione	pag.	14